

CÔNG TY TNHH MỘT THÀNH VIÊN QUẢN LÝ QUỸ CHUBB LIFE

**BÁO CÁO TỶ LỆ AN TOÀN TÀI CHÍNH
TẠI NGÀY 31 THÁNG 12 NĂM 2022**

CÔNG TY TNHH MỘT THÀNH VIÊN QUẢN LÝ QUỸ CHUBB LIFE

**BÁO CÁO TỶ LỆ AN TOÀN TÀI CHÍNH
TẠI NGÀY 31 THÁNG 12 NĂM 2022**

| MỤC LỤC | TRANG |
|---------------------------------------------|--------------|
| Thông tin về doanh nghiệp | 1 |
| Báo cáo của Ban Điều hành | 2 |
| Báo cáo kiểm toán độc lập | 3 |
| Báo cáo tỷ lệ an toàn tài chính | 5 |
| Thuyết minh báo cáo tỷ lệ an toàn tài chính | 18 |

CÔNG TY TNHH MỘT THÀNH VIÊN QUẢN LÝ QUỸ CHUBB LIFE

THÔNG TIN VỀ DOANH NGHIỆP

Giấy phép thành lập và hoạt động

Số 52/GP-UBCK ngày 24 tháng 10 năm 2013 có thời hạn hoạt động là 50 năm kể từ ngày 24 tháng 10 năm 2013 và những lần thay đổi tiếp theo như bên dưới
Số 13/GPĐC-UBCK ngày 17 tháng 6 năm 2014
Số 26/GPĐC-UBCK ngày 21 tháng 9 năm 2015
Số 03/GPĐC-UBCK ngày 4 tháng 4 năm 2016
Số 118/GPĐC-UBCK ngày 20 tháng 12 năm 2021
Số 23/GPĐC-UBCK ngày 28 tháng 2 năm 2022 do Ủy ban Chứng khoán Nhà nước cấp.

Giấy chứng nhận đăng ký doanh nghiệp

Số 0312547486 do Sở Kế hoạch và Đầu tư Thành phố Hồ Chí Minh cấp lần đầu ngày 24 tháng 10 năm 2013 và Giấy chứng nhận đăng ký doanh nghiệp thay đổi gần nhất lần thứ 6 ngày 29 tháng 4 năm 2022.

Ban Điều hành

Ông Bùi Thanh Hiệp Chủ tịch Công ty
Bà Đặng Thị Hồng Loan Giám đốc

Người đại diện theo pháp luật

Ông Bùi Thanh Hiệp Chủ tịch Công ty

Hoạt động chính

Hoạt động chính của Công ty TNHH Một thành viên Quản lý Quỹ Chubb Life là quản lý quỹ đầu tư chứng khoán, quản lý danh mục đầu tư chứng khoán và tư vấn đầu tư chứng khoán tại Việt Nam.

Trụ sở chính

Lô K, Tầng 8, Tòa nhà Sun Wah Tower,
115 Nguyễn Huệ, Quận 1, Thành phố Hồ Chí Minh,
Việt Nam

Công ty kiểm toán

Công ty TNHH PwC (Việt Nam)

CÔNG TY TNHH MỘT THÀNH VIÊN QUẢN LÝ QUỸ CHUBB LIFE

BÁO CÁO CỦA BAN ĐIỀU HÀNH

Trách nhiệm của Ban Điều hành đối với báo cáo tỷ lệ an toàn tài chính


Ban Điều hành của Công ty TNHH Một thành viên Quản lý Quỹ Chubb Life ("Công ty") chịu trách nhiệm lập và trình bày báo cáo tỷ lệ an toàn tài chính tại ngày 31 tháng 12 năm 2022 ("Báo cáo") phù hợp với các quy định của Thông tư 91/2020/TT-BTC do Bộ Tài Chính ban hành ngày 13 tháng 11 năm 2020 ("Thông tư 91/2020/TT-BTC") và các diễn giải được áp dụng nêu tại Thuyết minh 2.1 của Báo cáo.

Ban Điều hành của Công ty chịu trách nhiệm đảm bảo rằng các sổ sách kế toán đúng đắn đã được thiết lập và duy trì để thể hiện tỷ lệ an toàn tài chính của Công ty với độ chính xác hợp lý tại mọi thời điểm và để làm cơ sở lập Báo cáo tuân thủ theo phương pháp lập báo cáo tỷ lệ an toàn tài chính được trình bày ở Thuyết minh 3 của Báo cáo. Ban Điều hành của Công ty cũng chịu trách nhiệm đối với việc bảo vệ các tài sản của Công ty và thực hiện các biện pháp hợp lý để ngăn ngừa và phát hiện các gian lận hoặc nhầm lẫn.

Phê duyệt báo cáo tỷ lệ an toàn tài chính

Theo đây, chúng tôi phê chuẩn báo cáo tỷ lệ an toàn tài chính kèm theo từ trang 5 đến trang 30. Báo cáo tỷ lệ an toàn tài chính kèm theo được lập và trình bày phù hợp với Thông tư 91/2020/TT-BTC và các diễn giải được áp dụng nêu tại Thuyết minh 2.1 của Báo cáo.

Thay mặt Ban Điều hành



Bùi Thanh Hiệp
Người đại diện theo pháp luật

TP. Hồ Chí Minh, nước CHXHCN Việt Nam
Ngày 29 tháng 3 năm 2023



BÁO CÁO KIỂM TOÁN ĐỘC LẬP GỬI CHỦ SỞ HỮU CÔNG TY TNHH MỘT THÀNH VIÊN QUẢN LÝ QUỸ CHUBB LIFE

Chúng tôi đã kiểm toán báo cáo tỷ lệ an toàn tài chính tại ngày 31 tháng 12 năm 2022 kèm theo ("Báo cáo") của Công ty TNHH Một thành viên Quản lý Quỹ Chubb Life ("Công ty") được lập ngày 31 tháng 12 năm 2022 và được Ban Điều hành của Công ty phê chuẩn ngày 29 tháng 3 năm 2023. Báo cáo này bao gồm báo cáo tỷ lệ an toàn tài chính và thuyết minh bao gồm cơ sở và phương pháp lập báo cáo tỷ lệ an toàn tài chính từ trang 5 đến trang 30.

Trách nhiệm của Ban Điều hành

Ban Điều hành của Công ty chịu trách nhiệm về việc lập và trình bày Báo cáo phù hợp với các quy định của Thông tư 91/2020/TT-BTC do Bộ Tài chính ban hành ngày 13 tháng 11 năm 2020 ("Thông tư 91/2020/TT-BTC") quy định về chỉ tiêu an toàn tài chính và biện pháp xử lý đối với các tổ chức kinh doanh chứng khoán không đáp ứng các chỉ tiêu an toàn tài chính và các diễn giải được áp dụng nêu tại Thuyết minh 2.1 của Báo cáo và chịu trách nhiệm về kiểm soát nội bộ mà Ban Điều hành xác định là cần thiết để đảm bảo cho việc lập và trình bày Báo cáo không có sai sót trọng yếu do gian lận hoặc nhầm lẫn.

Trách nhiệm của Kiểm toán viên

Trách nhiệm của chúng tôi là đưa ra ý kiến về Báo cáo này dựa trên kết quả cuộc kiểm toán. Chúng tôi đã tiến hành kiểm toán theo các Chuẩn mực Kiểm toán Việt Nam. Các chuẩn mực này yêu cầu chúng tôi tuân thủ chuẩn mực và các quy định về đạo đức nghề nghiệp và lập kế hoạch và thực hiện cuộc kiểm toán để đạt được sự đảm bảo hợp lý về việc liệu báo cáo tỷ lệ an toàn tài chính của Công ty có còn sai sót trọng yếu hay không.

Công việc kiểm toán bao gồm thực hiện các thủ tục nhằm thu thập các bằng chứng kiểm toán về các số liệu và thuyết minh trong Báo cáo. Các thủ tục kiểm toán được lựa chọn dựa trên xét đoán của kiểm toán viên, bao gồm đánh giá rủi ro có sai sót trọng yếu trong Báo cáo do gian lận hoặc nhầm lẫn. Khi thực hiện đánh giá các rủi ro này, kiểm toán viên đã xem xét kiểm soát nội bộ của Công ty liên quan đến việc lập và trình bày Báo cáo nhằm thiết kế các thủ tục kiểm toán phù hợp với tình hình thực tế, tuy nhiên không nhằm mục đích đưa ra ý kiến về hiệu quả của kiểm soát nội bộ của Công ty. Công việc kiểm toán cũng bao gồm việc đánh giá tính thích hợp của các diễn giải của Ban Điều hành khi áp dụng các văn bản pháp quy cũng như đánh giá việc trình bày tổng thể Báo cáo.

Chúng tôi tin tưởng rằng các bằng chứng kiểm toán mà chúng tôi đã thu thập được là đầy đủ và thích hợp làm cơ sở cho ý kiến kiểm toán của chúng tôi.



Ý kiến của Kiểm toán viên

Theo ý kiến của chúng tôi, báo cáo tỷ lệ an toàn tài chính tại ngày 31 tháng 12 năm 2022 của Công ty đã được lập và trình bày, trên các khía cạnh trọng yếu, phù hợp với các quy định của Thông tư 91/2020/TT-BTC và các diễn giải được áp dụng nêu tại Thuyết minh 2.1 của Báo cáo.

Mục đích và cơ sở lập báo cáo tỷ lệ an toàn tài chính và giới hạn sử dụng báo cáo kiểm toán

Không phủ nhận ý kiến nêu trên, chúng tôi xin lưu ý người đọc đến Thuyết minh 2.1 của Báo cáo về mục đích và cơ sở lập báo cáo tỷ lệ an toàn tài chính. Báo cáo này được lập nhằm tuân thủ quy định của Thông tư 91/2020/TT-BTC về chỉ tiêu an toàn tài chính và công bố thông tin trên thị trường chứng khoán. Do đó, báo cáo kiểm toán này và báo cáo tỷ lệ an toàn tài chính kèm theo không nhằm sử dụng cho mục đích nào khác.

Thay mặt và đại diện cho Công ty TNHH PwC (Việt Nam)



Trần Thị Thanh Trúc
Số Giấy CN ĐKHN kiểm toán:
3047-2019-006-1
Chữ ký được ủy quyền

Số hiệu báo cáo kiểm toán: HCM13373
TP. Hồ Chí Minh, ngày 29 tháng 3 năm 2023

Trần Văn Thắng
Số Giấy CN ĐKHN kiểm toán:
3586-2021-006-1

CÔNG TY TNHH MỘT THÀNH VIÊN QUẢN LÝ QUỸ CHUBB LIFE

**BÁO CÁO TỶ LỆ AN TOÀN TÀI CHÍNH
TẠI NGÀY 31 THÁNG 12 NĂM 2022**

CÔNG TY TNHH MỘT THÀNH VIÊN
QUẢN LÝ QUỸ CHUBB LIFE

CỘNG HÒA XÃ HỘI CHỦ NGHĨA VIỆT NAM
Độc lập - Tự do - Hạnh phúc

Số:...../BC-.....

Tp.HCM, ngày 29 tháng 3 năm 2023

BÁO CÁO

Tỷ lệ an toàn tài chính tại thời điểm: Ngày 31 tháng 12 năm 2022

Kính gửi: Ủy ban Chứng khoán Nhà nước

Chúng tôi cam đoan rằng:


- (1) Báo cáo được lập trên cơ sở số liệu được cập nhật tại ngày lập báo cáo theo đúng quy định tại Thông tư số 91/2020/TT-BTC ngày 13 tháng 11 năm 2020 của Bộ Tài chính quy định chỉ tiêu an toàn tài chính và biện pháp xử lý đối với các tổ chức kinh doanh chứng khoán không đáp ứng các chỉ tiêu an toàn tài chính;
- (2) Đối với những vấn đề có thể ảnh hưởng đến tình hình tài chính của Công ty phát sinh sau ngày lập báo cáo này, chúng tôi sẽ cập nhật trong kỳ báo cáo tiếp theo;
- (3) Chúng tôi xin hoàn toàn chịu trách nhiệm trước pháp luật về tính chính xác và trung thực của nội dung báo cáo.

KẾ TOÁN TRƯỞNG




Đỗ Thị Thu Nguyệt

**TRƯỞNG BỘ PHẬN
KIỂM SOÁT NỘI BỘ**



Phạm Thị Thủy

NGƯỜI ĐẠI DIỆN PHÁP LUẬT



Stamp: S.G.P. : 03 - C.T.T.N.H.H. CÔNG TY TRÁCH NHIỆM HỮU HẠN MỘT THÀNH VIÊN QUẢN LÝ QUỸ CHUBB LIFE QUẬN 1 - T.P.HỒ CHÍ MINH

Bùi Thanh Hiệp

CÔNG TY TNHH MỘT THÀNH VIÊN QUẢN LÝ QUỸ CHUBB LIFE

**THUYẾT MINH BÁO CÁO TỶ LỆ AN TOÀN TÀI CHÍNH
TẠI NGÀY 31 THÁNG 12 NĂM 2022**

I. BẢNG TÍNH VỐN KHẢ DỤNG

| TT | NỘI DUNG | Vốn khả dụng | | |
|-----------|---------------------------------------------------------------------------------------|---------------------|-----------------------------|---------------------------|
| | | Vốn khả dụng VND | Khoản giảm trừ VND | Khoản tăng thêm VND |
| A | Vốn chủ sở hữu | (1) | (2) | (3) |
| 1 | Vốn đầu tư của chủ sở hữu không bao gồm cổ phần ưu đãi hoàn lại (nếu có) | 26.000.000.000 | | |
| 2 | Thặng dư vốn cổ phần không bao gồm cổ phần ưu đãi hoàn lại (nếu có) | - | | |
| 3 | Cổ phiếu quỹ | - | | |
| 4 | Quỹ dự trữ bổ sung vốn điều lệ (nếu có) | - | | |
| 5 | Quỹ đầu tư phát triển (nếu có) | - | | |
| 6 | Quỹ dự phòng tài chính và rủi ro nghiệp vụ | - | | |
| 7 | Quỹ khác thuộc vốn chủ sở hữu | 3.551.368.648 | | |
| 8 | Lợi nhuận sau thuế chưa phân phối | 43.575.137.436 | | |
| 9 | Số dư dự phòng suy giảm giá trị tài sản | - | | |
| 10 | Chênh lệch đánh giá lại tài sản cố định | - | | |
| 11 | Chênh lệch tỷ giá hối đoái | - | | |
| 12 | Các khoản nợ có thể chuyển đổi | | | - |
| 13 | Toàn bộ phần giảm đi hoặc tăng thêm của các chứng khoán tại chỉ tiêu đầu tư tài chính | | - | - |
| 14 | Vốn khác (nếu có) | - | | |
| 1A | Tổng | | | 73.126.506.084 |

Các thuyết minh từ trang 18 đến trang 30 là một phần cấu thành của Báo cáo này

CÔNG TY TNHH MỘT THÀNH VIÊN QUẢN LÝ QUỸ CHUBB LIFE

THUYẾT MINH BÁO CÁO TỶ LỆ AN TOÀN TÀI CHÍNH
TẠI NGÀY 31 THÁNG 12 NĂM 2022

I. BẢNG TÍNH VỐN KHẢ DỤNG (tiếp theo)

| TT | NỘI DUNG | Vốn khả dụng | | |
|------------|------------------------------------------------------------------------------------------------|---------------------|--------------------------|---------------------------|
| | | Vốn khả dụng VND | Khoản giảm trừ VND | Khoản tăng thêm VND |
| B | Tài sản ngắn hạn | (1) | (2) | (3) |
| <i>I</i> | <i>Tiền và các khoản tương đương tiền</i> | | | |
| <i>II</i> | <i>Các khoản đầu tư tài chính ngắn hạn</i> | | | |
| 1. | Đầu tư ngắn hạn | | | |
| | Chứng khoán tiềm ẩn rủi ro thị trường theo quy định tại khoản 2 Điều 9 | | | |
| | Chứng khoán bị giảm trừ khỏi vốn khả dụng theo quy định khoản 5 Điều 6 | | - | |
| 2. | Dự phòng giảm giá đầu tư ngắn hạn | | | |
| <i>III</i> | <i>Các khoản phải thu ngắn hạn, kể cả phải thu từ hoạt động uỷ thác</i> | | | |
| 1. | Phải thu của khách hàng | | | |
| | Phải thu của khách hàng có thời hạn thanh toán còn lại từ 90 ngày trở xuống | | | |
| | Phải thu của khách hàng có thời hạn thanh toán còn lại trên 90 ngày | | - | |
| 2. | Trả trước cho người bán | | - | |
| 3. | Phải thu hoạt động nghiệp vụ | | | |
| | - Phải thu hoạt động nghiệp vụ có thời hạn thanh toán còn lại từ 90 ngày trở xuống | | | |
| | - Phải thu hoạt động nghiệp vụ có thời hạn thanh toán còn lại trên 90 ngày | | - | |
| 4. | Phải thu nội bộ ngắn hạn | | | |
| | - Phải thu nội bộ có thời hạn thanh toán còn lại từ 90 ngày trở xuống | | | |
| | - Phải thu nội bộ có thời hạn thanh toán còn lại trên 90 ngày | | - | |
| 5. | Phải thu hoạt động giao dịch chứng khoán | | | |
| | - Phải thu hoạt động giao dịch chứng khoán có thời hạn thanh toán còn lại từ 90 ngày trở xuống | | | |
| | - Phải thu hoạt động giao dịch chứng khoán có thời hạn thanh toán còn lại trên 90 ngày | | - | |

Các thuyết minh từ trang 18 đến trang 30 là một phần cấu thành của Báo cáo này.

CÔNG TY TNHH MỘT THÀNH VIÊN QUẢN LÝ QUỸ CHUBB LIFE

THUYẾT MINH BÁO CÁO TỶ LỆ AN TOÀN TÀI CHÍNH
TẠI NGÀY 31 THÁNG 12 NĂM 2022

I. BẢNG TÍNH VỐN KHẢ DỤNG (tiếp theo)

| STT | NỘI DUNG | Vốn khả dụng | | |
|------------|-------------------------------------------------------------------------------------|------------------|--------------------|---------------------|
| | | Vốn khả dụng VND | Khoản giảm trừ VND | Khoản tăng thêm VND |
| B | Tài sản ngắn hạn (tiếp theo) | (1) | (2) | (3) |
| III | Các khoản phải thu ngắn hạn, kể cả phải thu từ hoạt động ủy thác (tiếp theo) | | | |
| 6. | Các khoản phải thu khác | | | |
| | - Phải thu khác có thời hạn thanh toán còn lại từ 90 ngày trở xuống | | | |
| | - Phải thu khác có thời hạn thanh toán còn lại trên 90 ngày | | 361.050 | |
| 7. | Dự phòng phải thu ngắn hạn khó đòi | | | |
| IV | Hàng tồn kho | | - | |
| V | Tài sản ngắn hạn khác | | | |
| 1. | Chi phí trả trước ngắn hạn | | 177.108.882 | |
| 2. | Thuế GTGT được khấu trừ | | | |
| 3. | Thuế và các khoản phải thu nhà nước | | | |
| 4. | Tài sản ngắn hạn khác | | | |
| 4.1 | Tạm ứng | | | |
| | - Tạm ứng có thời hạn hoàn ứng còn lại từ 90 ngày trở xuống | | | |
| | - Tạm ứng có thời hạn hoàn ứng còn lại trên 90 ngày | | | - |
| 4.2 | Tài sản ngắn hạn khác | | | - |
| 1B | Tổng | | | 177.469.932 |

Các thuyết minh từ trang 18 đến trang 30 là một phần cấu thành của Báo cáo này.

CÔNG TY TNHH MỘT THÀNH VIÊN QUẢN LÝ QUỸ CHUBB LIFE

THUYẾT MINH BÁO CÁO TỶ LỆ AN TOÀN TÀI CHÍNH
TẠI NGÀY 31 THÁNG 12 NĂM 2022

I. BẢNG TÍNH VỐN KHẢ DỤNG (tiếp theo)

| STT | NỘI DUNG | Vốn khả dụng | | |
|------------|---------------------------------------------------------------------------------------|---------------------|-----------------------|---------------------------|
| | | Vốn khả dụng VND | Khoản giảm trừ VND | Khoản tăng thêm VND |
| C | Tài sản dài hạn | (1) | (2) | (3) |
| I | Các khoản phải thu dài hạn, kể cả phải thu từ hoạt động uỷ thác | | | |
| 1. | Phải thu dài hạn của khách hàng | | | |
| | - Phải thu dài hạn của khách hàng có thời hạn thanh toán còn lại từ 90 ngày trở xuống | | | |
| | - Phải thu dài hạn của khách hàng có thời hạn thanh toán còn lại trên 90 ngày | | - | |
| 2. | Vốn kinh doanh ở đơn vị trực thuộc | | - | |
| 3. | Phải thu dài hạn nội bộ | | | |
| | - Phải thu dài hạn nội bộ có thời hạn thanh toán còn lại từ 90 ngày trở xuống | | | |
| | - Phải thu dài hạn nội bộ có thời hạn thanh toán còn lại trên 90 ngày | | - | |
| 4. | Phải thu dài hạn khác | | | |
| | - Phải thu dài hạn khác có thời hạn thanh toán còn lại từ 90 ngày trở xuống | | | |
| | - Phải thu dài hạn khác có thời hạn thanh toán còn lại trên 90 ngày | | 190.252.000 | |
| 5. | Dự phòng phải thu dài hạn khó đòi | | | |
| II | Tài sản cố định | | 137.007.750 | |
| III | Bất động sản đầu tư | | - | |

Các thuyết minh từ trang 18 đến trang 30 là một phần cấu thành của Báo cáo này.

CÔNG TY TNHH MỘT THÀNH VIÊN QUẢN LÝ QUỸ CHUBB LIFE

THUYẾT MINH BÁO CÁO TỶ LỆ AN TOÀN TÀI CHÍNH
TẠI NGÀY 31 THÁNG 12 NĂM 2022

I. BẢNG TÍNH VỐN KHẢ DỤNG (tiếp theo)

| TT | NỘI DUNG | Vốn khả dụng | | |
|-----------|-----------------------------------------------------------------------------------------------------------------------------------------------------------------------------------------|------------------|--------------------|-----------------------|
| | | Vốn khả dụng VND | Khoản giảm trừ VND | Khoản tăng thêm VND |
| C | Tài sản dài hạn (tiếp theo) | (1) | (2) | (3) |
| IV | Các khoản đầu tư tài chính dài hạn | | | |
| 1. | Đầu tư vào công ty con | | - | |
| 2. | Đầu tư chứng khoán dài hạn | | | |
| | - Chứng khoán tiềm ẩn rủi ro thị trường theo quy định tại khoản 2 Điều 9 | | | |
| | - Chứng khoán bị giảm trừ khỏi vốn khả dụng theo quy định tại khoản 5 Điều 6 | | - | |
| 3. | Các khoản đầu tư dài hạn ra nước ngoài | | - | |
| 4. | Đầu tư dài hạn khác | | - | |
| 5. | Dự phòng giảm giá đầu tư tài chính dài hạn | | | |
| V | Tài sản dài hạn khác | | | |
| 1. | Chi phí trả trước dài hạn | | - | |
| 2. | Tài sản thuế thu nhập hoãn lại | | 306.690.036 | |
| 3. | Ký cược, ký quỹ dài hạn | | - | |
| 4. | Các chỉ tiêu tài sản bị coi là khoản ngoại trừ, có ý kiến trái ngược hoặc từ chối đưa ra ý kiến tại BCTC đã được kiểm toán, soát xét mà không bị tính giảm trừ theo quy định tại Điều 6 | | | - |
| 1C | Tổng | | | 633.949.786 |
| | VỐN KHẢ DỤNG = 1A-1B-1C | | | 72.315.086.366 |

Ghi chú: Các chỉ tiêu không áp dụng cho mục đích lập được bảng tính vốn khả dụng không được thể hiện số liệu.

Các thuyết minh từ trang 18 đến trang 30 là một phần cấu thành của Báo cáo này.

CÔNG TY TNHH MỘT THÀNH VIÊN QUẢN LÝ QUỸ CHUBB LIFE

**THUYẾT MINH BÁO CÁO TỶ LỆ AN TOÀN TÀI CHÍNH
TẠI NGÀY 31 THÁNG 12 NĂM 2022**

II. BẢNG TÍNH GIÁ TRỊ RỦI RO

A RỦI RO THỊ TRƯỜNG

| Các hạng mục đầu tư | | Hệ số rủi ro | Quy mô rủi ro VND | Giá trị rủi ro VND |
|---------------------|----------------------------------------------------------------------------------------------------------------------------------------------------------------------------------------------------------------------------------------------------------------------------------------------------------------------------------------------------------------------------------------------------|--------------|-------------------|--------------------|
| | | (1) | (2) | (3) = (1) x (2) |
| I | Tiền và các khoản tương đương tiền, công cụ thị trường tiền tệ | | | - |
| 1 | Tiền mặt (VND) | 0% | 682.919.038 | - |
| 2 | Các khoản tương đương tiền | 0% | 74.577.009.452 | - |
| 3 | Giấy tờ có giá, công cụ chuyển nhượng trên thị trường tiền tệ, chứng chỉ tiền gửi | 0% | - | - |
| II | Trái phiếu Chính phủ | | | - |
| 4 | Trái phiếu chính phủ không trả lại | 0% | - | - |
| 5 | Trái phiếu Chính phủ trả lãi suất cố định: Trái phiếu Chính phủ (bao gồm công trái và trái phiếu công trình đã phát hành trước đây), trái phiếu Chính phủ các nước thuộc khối OECD hoặc được bảo lãnh bởi Chính phủ hoặc Ngân hàng Trung ương của các nước thuộc khối này, trái phiếu được phát hành bởi các tổ chức quốc tế IBRD, ADB, IADB, AFDB, EIB và EBRD, Trái phiếu chính quyền địa phương | 3% | - | - |
| III | Trái phiếu tổ chức tín dụng | | | - |
| 6 | Trái phiếu tổ chức tín dụng có thời gian đáo hạn còn lại dưới 1 năm, kể cả trái phiếu chuyển đổi | 3% | - | - |
| | Trái phiếu tổ chức tín dụng có thời gian đáo hạn còn lại từ 1 năm đến dưới 3 năm, kể cả trái phiếu chuyển đổi | 8% | - | - |
| | Trái phiếu tổ chức tín dụng có thời gian đáo hạn còn lại từ 3 năm đến dưới 5 năm, kể cả trái phiếu chuyển đổi | 10% | - | - |
| | Trái phiếu tổ chức tín dụng có thời gian đáo hạn còn lại từ 5 năm trở lên, kể cả trái phiếu chuyển đổi | 15% | - | - |
| IV | Trái phiếu doanh nghiệp | | | - |
| 7 | Trái phiếu doanh nghiệp niêm yết | | | - |
| | Trái phiếu niêm yết có thời gian đáo hạn còn lại dưới 1 năm, kể cả trái phiếu chuyển đổi | 8% | - | - |
| | Trái phiếu niêm yết có thời gian đáo hạn còn lại từ 1 đến dưới 3 năm, kể cả trái phiếu chuyển đổi | 10% | - | - |
| | Trái phiếu niêm yết có thời gian đáo hạn còn lại từ 3 đến dưới 5 năm, kể cả trái phiếu chuyển đổi | 15% | - | - |
| | Trái phiếu niêm yết có thời gian đáo hạn còn lại từ 5 năm trở lên, kể cả trái phiếu chuyển đổi | 20% | - | - |

Các thuyết minh từ trang 18 đến trang 30 là một phần cấu thành của Báo cáo này.

CÔNG TY TNHH MỘT THÀNH VIÊN QUẢN LÝ QUỸ CHUBB LIFE

**THUYẾT MINH BÁO CÁO TỶ LỆ AN TOÀN TÀI CHÍNH
TẠI NGÀY 31 THÁNG 12 NĂM 2022**

II. BẢNG TÍNH GIÁ TRỊ RỦI RO (tiếp theo)

A RỦI RO THỊ TRƯỜNG (tiếp theo)

| Các hạng mục đầu tư | | Hệ số rủi ro | Quy mô rủi ro VND | Giá trị rủi ro VND |
|---------------------|------------------------------------------------------------------------------------------------------------------------------------------------------------------------------|-----------------|----------------------|-----------------------|
| | | (1) | (2) | (3) = (1) x (2) |
| IV | Trái phiếu doanh nghiệp (tiếp theo) | | | - |
| 8 | Trái phiếu doanh nghiệp không niêm yết | | - | - |
| | Trái phiếu không niêm yết do doanh nghiệp niêm yết phát hành có thời gian đáo hạn còn lại dưới 1 năm, kể cả trái phiếu chuyển đổi | 15% | - | - |
| | Trái phiếu không niêm yết do doanh nghiệp niêm yết phát hành có thời gian đáo hạn còn lại từ 1 năm đến dưới 3 năm, kể cả trái phiếu chuyển đổi | 20% | - | - |
| | Trái phiếu không niêm yết do doanh nghiệp niêm yết phát hành có thời gian đáo hạn còn lại từ 3 năm đến dưới 5 năm, kể cả trái phiếu chuyển đổi | 25% | - | - |
| | Trái phiếu không niêm yết do doanh nghiệp niêm yết phát hành có thời gian đáo hạn còn lại từ 5 năm trở lên, kể cả trái phiếu chuyển đổi | 30% | - | - |
| | Trái phiếu không niêm yết do doanh nghiệp khác phát hành có thời gian đáo hạn còn lại dưới 1 năm, kể cả trái phiếu chuyển đổi | 25% | - | - |
| | Trái phiếu không niêm yết do doanh nghiệp khác phát hành có thời gian đáo hạn còn lại từ 1 năm đến dưới 3 năm, kể cả trái phiếu chuyển đổi | 30% | - | - |
| | Trái phiếu không niêm yết do doanh nghiệp khác phát hành có thời gian đáo hạn còn lại từ 3 năm đến dưới 5 năm, kể cả trái phiếu chuyển đổi | 35% | - | - |
| | Trái phiếu không niêm yết do doanh nghiệp khác phát hành có thời gian đáo hạn còn lại từ 5 năm trở lên, kể cả trái phiếu chuyển đổi | 40% | - | - |
| V | Cổ phiếu | | | - |
| 9 | Cổ phiếu phổ thông, cổ phiếu ưu đãi của các tổ chức niêm yết tại Sở giao dịch Chứng khoán Thành phố HCM; chứng chỉ quỹ mở | 10% | - | - |
| 10 | Cổ phiếu phổ thông, cổ phiếu ưu đãi của các tổ chức niêm yết tại Sở giao dịch Chứng khoán Hà Nội | 15% | - | - |
| 11 | Cổ phiếu phổ thông, cổ phiếu ưu đãi các công ty đại chúng chưa niêm yết, đăng ký giao dịch qua hệ thống UpCom | 20% | - | - |
| 12 | Cổ phiếu phổ thông, cổ phiếu ưu đãi của các công ty đại chúng đã đăng ký lưu ký, nhưng chưa niêm yết hoặc đăng ký giao dịch; cổ phiếu đang trong đợt phát hành lần đầu (IPO) | 30% | - | - |
| 13 | Cổ phiếu của công ty đại chúng khác | 50% | - | - |

Các thuyết minh từ trang 18 đến trang 30 là một phần cấu thành của Báo cáo này.

CÔNG TY TNHH MỘT THÀNH VIÊN QUẢN LÝ QUỸ CHUBB LIFE

**THUYẾT MINH BÁO CÁO TỶ LỆ AN TOÀN TÀI CHÍNH
TẠI NGÀY 31 THÁNG 12 NĂM 2022**

II. BẢNG TÍNH GIÁ TRỊ RỦI RO (tiếp theo)

A RỦI RO THỊ TRƯỜNG (tiếp theo)

| <i>Các hạng mục đầu tư</i> | | <i>Hệ số rủi ro</i> | <i>Quy mô rủi ro VND</i> | <i>Giá trị rủi ro VND</i> |
|----------------------------|---------------------------------------------------------------------------------------------------------------------------------------------------------------------------------------------------------------------------------------------------------------|-------------------------|----------------------------------|-------------------------------|
| | | <i>(1)</i> | <i>(2)</i> | <i>(3) = (1) x (2)</i> |
| VI | Chứng chỉ quỹ đầu tư chứng khoán | | | - |
| 14 | Quỹ đại chúng, bao gồm cả công ty đầu tư chứng khoán đại chúng | 10% | - | - |
| 15 | Quỹ thành viên, công ty đầu tư chứng khoán riêng lẻ | 30% | - | - |
| VII | Chứng khoán bị hạn chế giao dịch | | | - |
| 16 | Chứng khoán công ty đại chúng chưa niêm yết bị nhắc nhở do chậm công bố thông tin BCTC kiểm toán/soát xét theo quy định | 30% | - | - |
| 17 | Chứng khoán niêm yết bị cảnh báo | 20% | - | - |
| 18 | Chứng khoán niêm yết bị kiểm soát | 25% | - | - |
| 19 | Chứng khoán bị tạm ngừng, hạn chế giao dịch | 40% | - | - |
| 20 | Chứng khoán bị hủy niêm yết, hủy giao dịch | 80% | - | - |
| VIII | Các tài sản khác | | | - |
| 21 | Cổ phiếu, trái phiếu của công ty chưa đại chúng phát hành không có báo cáo tài chính kiểm toán gần nhất đến thời điểm lập báo cáo hoặc có BCTC kiểm toán nhưng có ý kiến kiểm toán là trái ngược, từ chối đưa ra ý kiến hoặc ý kiến không chấp nhận toàn phần | 100% | - | - |
| 22 | Cổ phần, phần vốn góp và các loại chứng khoán khác | 80% | - | - |
| 23 | Các tài sản đầu tư khác | 80% | - | - |
| IX | Rủi ro tăng thêm (nếu có) (được xác định trên cơ sở vốn chủ sở hữu đã trích lập đầy đủ các khoản dự phòng) | | | - |
| A | TỔNG GIÁ TRỊ RỦI RO THỊ TRƯỜNG (A = I+II+III+IV+V+VI+VII+VIII+IX) | | | - |

Các thuyết minh từ trang 18 đến trang 30 là một phần cấu thành của Báo cáo này.

CÔNG TY TNHH MỘT THÀNH VIÊN QUẢN LÝ QUỸ CHUBB LIFE

**THUYẾT MINH BÁO CÁO TỶ LỆ AN TOÀN TÀI CHÍNH
TẠI NGÀY 31 THÁNG 12 NĂM 2022**

II. BẢNG TÍNH GIÁ TRỊ RỦI RO (tiếp theo)

B RỦI RO THANH TOÁN

1. Rủi ro trước thời hạn thanh toán

| Loại hình giao dịch | Giá trị rủi ro VND | | | | | | Tổng giá trị rủi ro VND |
|-----------------------------------------------------------------------------------------------------------------------------------------------------------------------------------------------------|--------------------|-----|-----|-----|---------------|-----|-------------------------|
| | (1) | (2) | (3) | (4) | (5) | (6) | |
| I. Rủi ro trước thời hạn thanh toán | | | | | | | |
| 1. Tiền gửi có kỳ hạn, chứng chỉ tiền gửi, các khoản tiền cho vay không có tài sản bảo đảm, các khoản phải thu từ hoạt động kinh doanh chứng khoán và các khoản mục tiềm ẩn rủi ro thanh toán khác. | - | - | - | - | 4.481.761.405 | - | 4.481.761.405 |
| 2. Cho vay chứng khoán/Các thỏa thuận kinh tế có cùng bản chất. | - | - | - | - | - | - | - |
| 3. Vay chứng khoán/Các thỏa thuận kinh tế có cùng bản chất. | - | - | - | - | - | - | - |
| 4. Hợp đồng mua chứng khoán có cam kết bán lại/Các thỏa thuận kinh tế có cùng bản chất. | - | - | - | - | - | - | - |
| 5. Hợp đồng bán chứng khoán có cam kết mua lại/Các thỏa thuận kinh tế có cùng bản chất. | - | - | - | - | - | - | - |
| 6. Hợp đồng cho vay mua ký quỹ (cho khách hàng vay mua chứng khoán)/Các thỏa thuận kinh tế có cùng bản chất | - | - | - | - | - | - | - |
| TỔNG RỦI RO TRƯỚC THỜI HẠN THANH TOÁN | | | | | | | 4.481.761.405 |

Các thuyết minh từ trang 18 đến trang 30 là một phần cấu thành của Báo cáo này.

CÔNG TY TNHH MỘT THÀNH VIÊN QUẢN LÝ QUỸ CHUBB LIFE

**THUYẾT MINH BÁO CÁO TỶ LỆ AN TOÀN TÀI CHÍNH
TẠI NGÀY 31 THÁNG 12 NĂM 2022**

II. BẢNG TÍNH GIÁ TRỊ RỦI RO (tiếp theo)

B RỦI RO THANH TOÁN (tiếp theo)

2. Rủi ro quá thời hạn thanh toán

| | Thời gian quá hạn | Hệ số rủi ro | Quy mô rủi ro | Giá trị rủi ro |
|--------------------------------------------|--------------------------------------------------------------------|--------------|------------------|----------------|
| | | % | VND | VND |
| II | Rủi ro quá thời hạn thanh toán | | | |
| 1. | Từ 0 đến 15 ngày sau thời hạn thanh toán, chuyển giao chứng khoán | 16% | - | - |
| 2. | Từ 16 đến 30 ngày sau thời hạn thanh toán, chuyển giao chứng khoán | 32% | - | - |
| 3. | Từ 31 đến 60 ngày sau thời hạn thanh toán, chuyển giao chứng khoán | 48% | - | - |
| 4. | Trên 60 ngày sau thời hạn thanh toán, chuyển giao chứng khoán | 100% | - | - |
| TỔNG RỦI RO QUÁ THỜI HẠN THANH TOÁN | | | | - |

3. Rủi ro từ các khoản tạm ứng, các hợp đồng, giao dịch khác

| | | Hệ số rủi ro | Quy mô rủi ro | Giá trị rủi ro |
|-----------------------------------------------------------------------|--------------------------------------------------------------------------------------------------------------------------------------------------------------------------------------------------------------------------------------------------------------------------------------------------------------------------------------------------------------------------------------------------------------------------------------------|--------------|------------------|----------------|
| | | % | VND | VND |
| III | Rủi ro từ các khoản tạm ứng, các hợp đồng, giao dịch khác | | | |
| 1. | Các hợp đồng, giao dịch, các khoản sử dụng vốn ngoài các giao dịch, hợp đồng được ghi nhận ở các điểm a, b, c, d, đ, e, g khoản 1 điều 10, Thông tư 91/2020/TT-BTC; Các khoản phải thu từ mua bán nợ với đối tác giao dịch không phải Công ty Quản lý tài sản của các tổ chức tín dụng Việt Nam (VAMC), Công ty TNHH Mua bán nợ Việt Nam (DATC). Khoản tạm ứng chiếm trên 5% vốn chủ sở hữu có thời gian hoàn ứng còn lại dưới 90 ngày. | 100% | - | - |
| TỔNG RỦI RO TỪ CÁC KHOẢN TẠM ỨNG, CÁC HỢP ĐỒNG, GIAO DỊCH KHÁC | | | | - |

Các thuyết minh từ trang 18 đến trang 30 là một phần cấu thành của Báo cáo này.

CÔNG TY TNHH MỘT THÀNH VIÊN QUẢN LÝ QUỸ CHUBB LIFE

**THUYẾT MINH BÁO CÁO TỶ LỆ AN TOÀN TÀI CHÍNH
TẠI NGÀY 31 THÁNG 12 NĂM 2022**

II. BẢNG TÍNH GIÁ TRỊ RỦI RO (tiếp theo)

B RỦI RO THANH TOÁN (tiếp theo)

4. Rủi ro tăng thêm

| | Chi tiết tới từng khoản vay, tới từng đối tác | Mức tăng thêm | Quy mô rủi ro | Giá trị rủi ro |
|----------------------------------------------------------|---------------------------------------------------------------------------------|---------------|----------------------|----------------------|
| | | % | VND | VND |
| IV. | Rủi ro tăng thêm | | | |
| 1. | Các khoản tiền gửi có kỳ hạn tại Ngân hàng TMCP Nam Á - 13 tháng | 30% | 1.010.311.233 | 303.093.370 |
| 2. | Các khoản tiền gửi có kỳ hạn tại Ngân hàng TMCP Nam Á - 18 tháng | 30% | 90.669.205 | 27.200.762 |
| 3. | Các khoản tiền gửi có kỳ hạn tại Ngân hàng TNHH MTV Hong Leong Việt Nam - 1 năm | 20% | 997.900.274 | 199.580.055 |
| 4. | Các khoản tiền gửi có kỳ hạn tại Ngân hàng TMCP An Bình - 13 tháng | 20% | 243.931.151 | 48.786.230 |
| 5. | Các khoản tiền gửi có kỳ hạn tại Ngân hàng TMCP An Bình - 18 tháng | 20% | 215.315.573 | 43.063.115 |
| 6. | Các khoản tiền gửi có kỳ hạn tại Ngân hàng TMCP An Bình - 2 năm | 20% | 180.113.425 | 36.022.685 |
| 7. | Các khoản tiền gửi có kỳ hạn tại Ngân hàng TMCP An Bình - 1 năm | 20% | 62.071.233 | 12.414.247 |
| TỔNG RỦI RO TĂNG THÊM | | | 2.800.312.093 | 670.160.464 |
| B. TỔNG GIÁ TRỊ RỦI RO THANH TOÁN (B=I+II+III+IV) | | | | 5.151.921.869 |

C RỦI RO HOẠT ĐỘNG (TÍNH TRONG VÒNG 12 THÁNG)

| | Chỉ tiêu | Giá trị VND |
|--------------------------------------------------------|---------------------------------------------------------------------------------------------------------------------------------------------------------------------------------------------------------------------------------|-----------------------|
| I. | Tổng chi phí hoạt động phát sinh trong vòng 12 tháng tính tới tháng 12 năm 2022 | 8.898.992.439 |
| II. | Các khoản giảm trừ khỏi tổng chi phí | 53.427.572 |
| | 1. Chi phí khấu hao | 53.427.572 |
| | 2. Chi phí/ Hoàn nhập dự phòng giảm giá đầu tư chứng khoán ngắn hạn | - |
| | 3. Chi phí/ Hoàn nhập dự phòng giảm giá đầu tư chứng khoán dài hạn | - |
| | 4. Chi phí/ Hoàn nhập dự phòng phải thu khó đòi | - |
| III. | Tổng chi phí sau khi giảm trừ (III=I-II) | 8.845.564.867 |
| IV. | 25% Tổng chi phí sau khi giảm trừ (IV=25%III) | 2.211.391.217 |
| V. | 20% vốn điều lệ tối thiểu cho các nghiệp vụ kinh doanh của tổ chức kinh doanh chứng khoán (25% vốn điều lệ tối thiểu cho các nghiệp vụ kinh doanh của tổ chức kinh doanh chứng khoán có nghiệp vụ chứng khoán phái sinh) | 5.000.000.000 |
| C. TỔNG GIÁ TRỊ RỦI RO HOẠT ĐỘNG (C=Max{IV, V}) | | 5.000.000.000 |
| D. TỔNG GIÁ TRỊ RỦI RO (A+B+C) | | 10.151.921.869 |

Các thuyết minh từ trang 18 đến trang 30 là một phần cấu thành của Báo cáo này.

CÔNG TY TNHH MỘT THÀNH VIÊN QUẢN LÝ QUỸ CHUBB LIFE

THUYẾT MINH BÁO CÁO TỶ LỆ AN TOÀN TÀI CHÍNH
TẠI NGÀY 31 THÁNG 12 NĂM 2022

III. BẢNG TỔNG HỢP CÁC CHỈ TIÊU RỦI RO VÀ VỐN KHẢ DỤNG

Đơn vị: VND


| STT | Các chỉ tiêu | Giá trị rủi ro/vốn khả dụng |
|-----|-------------------------------------|-----------------------------|
| 1 | Tổng giá trị rủi ro thị trường | - |
| 2 | Tổng giá trị rủi ro thanh toán | 5.151.921.869 |
| 3 | Tổng giá trị rủi ro hoạt động | 5.000.000.000 |
| 4 | Tổng giá trị rủi ro (4 = 1 + 2 + 3) | 10.151.921.869 |
| 5 | Vốn khả dụng | 72.315.086.366 |
| 6 | Tỷ lệ vốn khả dụng (6 = 5/4) | 712,33% |



Đỗ Thị Thu Nguyệt
Kế toán trưởng



Phạm Thị Thủy
Trưởng Bộ phận
Kiểm soát nội bộ



Bùi Thanh Hiệp
Người đại diện theo pháp luật

Ngày 29 tháng 3 năm 2023

Các thuyết minh từ trang 18 đến trang 30 là một phần cấu thành của Báo cáo này.

CÔNG TY TNHH MỘT THÀNH VIÊN QUẢN LÝ QUỸ CHUBB LIFE

THUYẾT MINH BÁO CÁO TỶ LỆ AN TOÀN TÀI CHÍNH TẠI NGÀY 31 THÁNG 12 NĂM 2022

1 ĐẶC ĐIỂM HOẠT ĐỘNG CỦA CÔNG TY

Công ty TNHH Một thành viên Quản lý Quỹ Chubb Life (tên trước đây là Công ty TNHH Một thành viên Quản lý Quỹ ACE Life) (“Công ty”) được thành lập tại nước CHXHCN Việt Nam theo Giấy phép thành lập và hoạt động số 52/GP-UBCK do Ủy ban Chứng khoán Nhà nước cấp ngày 24 tháng 10 năm 2013. Giấy phép thành lập và hoạt động đã được điều chỉnh nhiều lần và lần gần nhất số 23/GPĐC-UBCK được cấp ngày 28 tháng 2 năm 2022.

Ngày 17 tháng 6 năm 2014, Công ty được Ủy ban Chứng khoán Nhà nước cấp Giấy phép điều chỉnh Giấy phép thành lập và hoạt động số 13/GPĐC-UBCK để thay đổi địa chỉ trụ sở chính của Công ty.

Ngày 21 tháng 9 năm 2015, Công ty được Ủy ban Chứng khoán Nhà nước cấp Giấy phép điều chỉnh Giấy phép thành lập và hoạt động số 26/GPĐC-UBCK để tăng vốn điều lệ lên 26.000.000.000 đồng Việt Nam.

Ngày 4 tháng 4 năm 2016, căn cứ vào Giấy phép điều chỉnh Giấy phép thành lập và hoạt động số 03/GPĐC-UBCK được cấp bởi Ủy ban Chứng khoán Nhà nước, Công ty đổi tên từ Công ty TNHH một thành viên quản lý quỹ ACE Life thành Công ty TNHH Một thành viên Quản lý Quỹ Chubb Life.

Ngày 20 tháng 12 năm 2021, căn cứ vào Giấy phép thành lập và hoạt động điều chỉnh lần thứ ba số 118/GPĐC-UBCK được cấp bởi Ủy ban Chứng khoán Nhà nước, Công ty thay đổi người đại diện theo pháp luật từ Ông Lâm Hải Tuấn thành Ông Bùi Thanh Hiệp.

Ngày 28 tháng 2 năm 2022, căn cứ vào Giấy phép thành lập và hoạt động điều chỉnh số 23/GPĐC-UBCK được cấp bởi Ủy ban Chứng khoán Nhà nước, Công ty thay đổi thông tin của đại diện theo pháp luật.

Công ty là công ty trách nhiệm hữu hạn một thành viên, được sở hữu toàn bộ bởi Công ty TNHH Bảo hiểm Nhân thọ Chubb Việt Nam, một công ty được thành lập tại Việt Nam.

Hoạt động chính của Công ty là quản lý quỹ đầu tư chứng khoán, quản lý danh mục đầu tư chứng khoán và tư vấn đầu tư chứng khoán tại Việt Nam.

Tại ngày 31 tháng 12 năm 2022, Công ty có 13 nhân viên (tại ngày 31 tháng 12 năm 2021: 13 nhân viên).

2 CƠ SỞ LẬP BÁO CÁO TỶ LỆ AN TOÀN TÀI CHÍNH

2.1 Văn bản pháp quy và các diễn giải được áp dụng

Báo cáo tỷ lệ an toàn tài chính của Công ty tại ngày 31 tháng 12 năm 2022 (“Báo cáo”) được lập và trình bày phù hợp với quy định trong Thông tư số 91/2020/TT-BTC do Bộ Tài chính ban hành ngày 13 tháng 11 năm 2020 (“Thông tư 91/2020/TT-BTC”) quy định chỉ tiêu an toàn tài chính và biện pháp xử lý đối với các tổ chức kinh doanh chứng khoán không đáp ứng chỉ tiêu an toàn tài chính và các diễn giải được áp dụng liệt kê dưới đây.

Báo cáo này được lập nhằm tuân thủ quy định về quản lý an toàn tài chính và công bố thông tin trên thị trường chứng khoán. Do đó, Báo cáo này không phục vụ mục đích sử dụng nào khác.

Các diễn giải được Công ty áp dụng trong một số trường hợp đặc thù không có hướng dẫn cụ thể trong Thông tư 91/2020/TT-BTC bao gồm:

Chỉ tiêu “Số dư dự phòng suy giảm giá trị tài sản” (Chỉ tiêu I, Khoản 1, Điều 4 – Vốn khả dụng, Thông tư 91/2020/TT-BTC)

Chỉ tiêu này bao gồm số dư các khoản dự phòng tại ngày 31 tháng 12 năm 2022.

CÔNG TY TNHH MỘT THÀNH VIÊN QUẢN LÝ QUỸ CHUBB LIFE

THUYẾT MINH BÁO CÁO TỶ LỆ AN TOÀN TÀI CHÍNH TẠI NGÀY 31 THÁNG 12 NĂM 2022

2 CƠ SỞ LẬP BÁO CÁO TỶ LỆ AN TOÀN TÀI CHÍNH (tiếp theo)

2.1 Văn bản pháp quy và các diễn giải được áp dụng (tiếp theo)

Chỉ tiêu "Các khoản tương đương tiền" (Chỉ tiêu d, Khoản 2, Điều 9 – Giá trị rủi ro thị trường, Thông tư 91/2020/TT-BTC)

Chỉ tiêu này bao gồm số dư các khoản tương đương tiền và các khoản tiền gửi có kỳ hạn tại các ngân hàng tại ngày 31 tháng 12 năm 2022, các khoản này được xác định giá trị rủi ro thị trường theo công thức quy định trong Thông tư 91/2020/TT-BTC.

Chỉ tiêu "Các khoản phải thu" (Chỉ tiêu g và h, Khoản 1, Điều 10 – Giá trị rủi ro thanh toán, Thông tư 91/2020/TT-BTC)

Chỉ tiêu này bao gồm cả các khoản phải thu khác và các tài sản khác có tiềm ẩn rủi ro thanh toán và các khoản mục này được xác định giá trị rủi ro thanh toán theo công thức quy định trong Thông tư 91/2020/TT-BTC.

2.2 Đơn vị tiền tệ sử dụng trong báo cáo

Đơn vị sử dụng trong kế toán là tiền đồng Việt Nam và được trình bày trên Báo cáo tỷ lệ an toàn tài chính theo đồng Việt Nam ("Đồng" hoặc "VND").

3 PHƯƠNG PHÁP LẬP BÁO CÁO TỶ LỆ AN TOÀN TÀI CHÍNH

3.1 Tỷ lệ vốn khả dụng

Tỷ lệ vốn khả dụng là tỷ lệ phần trăm giữa giá trị vốn khả dụng và tổng giá trị rủi ro.

Tỷ lệ vốn khả dụng của Công ty được xác định theo công thức như sau:

$$\text{Tỷ lệ vốn khả dụng} = \frac{\text{Vốn khả dụng} \times 100\%}{\text{Tổng giá trị rủi ro}}$$

Trong đó, tổng giá trị rủi ro là tổng các giá trị rủi ro thị trường, giá trị rủi ro thanh toán và giá trị rủi ro hoạt động.

3.2 Vốn khả dụng

Theo Thông tư 91/2020/TT-BTC, vốn khả dụng là vốn chủ sở hữu có thể chuyển đổi thành tiền trong vòng chín mươi (90) ngày. Vốn khả dụng của công ty quản lý quỹ bao gồm:

- a) Vốn đầu tư của chủ sở hữu, không bao gồm vốn cổ phần ưu đãi hoàn lại (nếu có), không bao gồm cổ phiếu quỹ (nếu có);
- b) Thặng dư vốn cổ phần không bao gồm vốn cổ phần ưu đãi hoàn lại (nếu có);
- c) Quỹ dự trữ bổ sung vốn điều lệ;
- d) Quỹ đầu tư phát triển (nếu có);
- e) Quỹ dự phòng tài chính và rủi ro nghiệp vụ;
- f) Quỹ khác thuộc vốn chủ sở hữu được trích lập phù hợp với quy định của pháp luật;
- g) Lợi nhuận sau thuế chưa phân phối;
- h) Số dư dự phòng suy giảm giá trị tài sản;
- i) Năm mươi phần trăm (50%) phần giá trị tăng thêm của tài sản cố định được định giá lại theo quy định của pháp luật (trong trường hợp định giá tăng), hoặc trừ đi toàn bộ phần giá trị giảm đi (trong trường hợp định giá giảm);
- j) Chênh lệch tỷ giá hối đoái;

CÔNG TY TNHH MỘT THÀNH VIÊN QUẢN LÝ QUỸ CHUBB LIFE

THUYẾT MINH BÁO CÁO TỶ LỆ AN TOÀN TÀI CHÍNH TẠI NGÀY 31 THÁNG 12 NĂM 2022

3 PHƯƠNG PHÁP LẬP BÁO CÁO TỶ LỆ AN TOÀN TÀI CHÍNH (tiếp theo)

3.2 Vốn khả dụng (tiếp theo)

- k) Các khoản giảm trừ theo quy định tại Thuyết minh 3.2.1;
- l) Các khoản tăng thêm theo quy định tại Thuyết minh 3.2.2;
- m) Vốn khác (nếu có).

3.2.1 Các khoản giảm trừ

Vốn khả dụng của công ty quản lý quỹ được điều chỉnh giảm trừ bởi các khoản mục sau:

- a) Toàn bộ phần giá trị giảm đi của các khoản đầu tư, không bao gồm chứng khoán bị loại khỏi vốn khả dụng, trên cơ sở chênh lệch giữa giá trị ghi sổ so với giá thị trường xác định theo Thông tư 91/2020/TT-BTC;

Nhóm chứng khoán bị loại khỏi vốn khả dụng bao gồm:

- Chứng khoán phát hành bởi các tổ chức có liên quan với tổ chức kinh doanh chứng khoán bao gồm: (i) công ty mẹ, công ty con của tổ chức kinh doanh chứng khoán và (ii) công ty con của công ty mẹ của tổ chức kinh doanh chứng khoán.
 - Chứng khoán có thời gian bị hạn chế chuyển nhượng còn lại trên chín mươi (90) ngày kể từ ngày tính toán.
- b) Các chỉ tiêu trong tài sản dài hạn, không bao gồm (i) các tài sản thuộc nhóm phải xác định rủi ro thị trường, trừ nhóm chứng khoán bị loại khỏi vốn khả dụng, (ii) các khoản dự phòng đã lập cho các chỉ tiêu này và (iii) Các hợp đồng, giao dịch nêu tại Thuyết minh 3.4(k);
 - c) Các chỉ tiêu trong tài sản ngắn hạn có thời hạn thu hồi hoặc thời hạn thanh toán còn lại trên chín mươi (90) ngày;
 - d) Các khoản ngoại trừ, có ý kiến trái ngược hoặc từ chối đưa ra ý kiến (nếu có) trên báo cáo tài chính đã được kiểm toán, soát xét mà chưa được trừ ra khỏi vốn khả dụng tại các điểm nêu trên. Trường hợp tổ chức kiểm toán xác nhận là đã hết ngoại trừ thì tổ chức kinh doanh chứng khoán không phải trừ đi khoản này.

Khi xác định các chỉ tiêu tài sản giảm trừ khỏi vốn khả dụng, tổ chức kinh doanh chứng khoán được điều chỉnh giảm phần giá trị giảm trừ như sau:

- Đối với tài sản dùng để bảo đảm cho nghĩa vụ của chính tổ chức kinh doanh chứng khoán, khi tính giảm trừ được giảm đi giá trị nhỏ nhất của (i) giá trị thị trường của tài sản đó xác định theo Thông tư 91/2020/TT-BTC, (ii) giá trị sổ sách và (iii) giá trị còn lại của nghĩa vụ;
- Đối với tài sản được bảo đảm bằng tài sản của khách hàng, khi tính giảm trừ được giảm đi giá trị nhỏ nhất của (i) giá trị tài sản bảo đảm xác định theo Thông tư 91/2020/TT-BTC và (ii) giá trị sổ sách.

Theo Thông tư 91/2020/TT-BTC, tổ chức kinh doanh chứng khoán không phải tính giá trị các loại rủi ro đối với các chỉ tiêu tài sản đã giảm trừ khỏi vốn khả dụng.

CÔNG TY TNHH MỘT THÀNH VIÊN QUẢN LÝ QUỸ CHUBB LIFE

THUYẾT MINH BÁO CÁO TỶ LỆ AN TOÀN TÀI CHÍNH TẠI NGÀY 31 THÁNG 12 NĂM 2022

3 PHƯƠNG PHÁP LẬP BÁO CÁO TỶ LỆ AN TOÀN TÀI CHÍNH (tiếp theo)

3.2 Vốn khả dụng (tiếp theo)

3.2.2 Các khoản tăng thêm

Vốn khả dụng của tổ chức kinh doanh chứng khoán được điều chỉnh tăng tối đa bằng 50% phần vốn chủ sở hữu, bởi giá trị của các khoản mục sau:

- a) Toàn bộ phần giá trị tăng thêm so với giá thị trường xác định theo Thông tư 91/2020/TT-BTC của các tài sản tài chính ghi theo giá trị ghi sổ, ngoại trừ nhóm chứng khoán bị loại khỏi vốn khả dụng nêu tại Thuyết minh 3.2.1;
- b) Các khoản nợ có thể chuyển đổi thành vốn chủ sở hữu

Các khoản nợ có thể chuyển đổi thành vốn chủ sở hữu thuộc một trong hai nhóm sau và thỏa mãn tất cả các điều kiện liệt kê dưới đây:

- Trái phiếu chuyển đổi (trừ cấu phần vốn đã được tính vào vốn khả dụng), cổ phiếu ưu đãi có kỳ hạn ban đầu tối thiểu là năm (5) năm; hoặc
- Công cụ nợ mà trong mọi trường hợp, chủ nợ chỉ được thanh toán sau khi tổ chức kinh doanh chứng khoán đã thanh toán cho tất cả các chủ nợ có bảo đảm và không có bảo đảm khác và có kỳ hạn ban đầu tối thiểu mười (10) năm;

Các điều kiện để các khoản nợ được xem là có thể chuyển đổi thành vốn chủ sở hữu bao gồm:

- Không được bảo đảm bằng tài sản của chính tổ chức kinh doanh chứng khoán;
- Tổ chức kinh doanh chứng khoán chỉ được mua lại trước thời hạn theo đề nghị của người sở hữu hoặc mua lại trên thị trường thứ cấp sau khi đã thông báo cho Ủy ban Chứng khoán Nhà nước theo quy định của Thông tư 91/2020/TT-BTC;
- Tổ chức kinh doanh chứng khoán được ngừng trả lãi và chuyển lãi lũy kế sang năm tiếp theo nếu việc trả lãi dẫn đến kết quả kinh doanh trong năm bị lỗ;
- Trong trường hợp tổ chức kinh doanh chứng khoán giải thể, người sở hữu chỉ được thanh toán sau khi tổ chức kinh doanh chứng khoán đã thanh toán cho tất cả các chủ nợ có bảo đảm và không có bảo đảm khác;
- Việc điều chỉnh tăng lãi suất, phải đảm bảo như sau: Đối với lãi suất cố định, việc điều chỉnh tăng lãi suất cộng thêm vào lãi suất tham chiếu chỉ được thực hiện sau năm (05) năm kể từ ngày phát hành, ký kết hợp đồng và chỉ được điều chỉnh một (01) lần trong suốt thời hạn của nợ thứ cấp. Đối với lãi suất tính theo công thức, công thức không được thay đổi và chỉ được thay đổi biên độ trong công thức (nếu có) một (01) lần sau năm (05) năm kể từ ngày phát hành, ký kết hợp đồng;
- Khoản nợ đã được đăng ký bổ sung vốn khả dụng theo quy định của Thông tư 91/2020/TT-BTC.

Khi xác định giá trị các khoản tăng thêm vào vốn khả dụng từ các khoản nợ có thể chuyển đổi thành vốn chủ sở hữu này, tổ chức kinh doanh chứng khoán phải tính giảm dần theo nguyên tắc sau:

- Trong thời gian năm (5) năm cuối cùng trước khi đến hạn thanh toán/chuyển đổi thành cổ phiếu phổ thông, tổ chức kinh doanh chứng khoán khấu trừ 20% giá trị ban đầu mỗi năm;
- Trong thời hạn bốn (4) quý cuối cùng trước khi đến hạn thanh toán/chuyển đổi thành cổ phiếu phổ thông, tổ chức kinh doanh chứng khoán khấu trừ tiếp 25% giá trị còn lại sau khi đã khấu trừ 20% giá trị ban đầu.

CÔNG TY TNHH MỘT THÀNH VIÊN QUẢN LÝ QUỸ CHUBB LIFE

THUYẾT MINH BÁO CÁO TỶ LỆ AN TOÀN TÀI CHÍNH TẠI NGÀY 31 THÁNG 12 NĂM 2022

3 PHƯƠNG PHÁP LẬP BÁO CÁO TỶ LỆ AN TOÀN TÀI CHÍNH (tiếp theo)

3.3 Giá trị rủi ro thị trường

Giá trị rủi ro thị trường của công ty quản lý quỹ là giá trị tương ứng với mức độ tổn thất có thể xảy ra khi giá trị trường của tài sản đang sở hữu và dự kiến sẽ sở hữu biến động theo chiều hướng bất lợi và được xác định khi kết thúc ngày giao dịch theo công thức sau:

Giá trị rủi ro thị trường = Vị thế ròng đối với một chứng khoán x Giá tài sản x Hệ số rủi ro thị trường

Trong đó, vị thế ròng của chứng khoán là số lượng chứng khoán đang nắm giữ của tổ chức kinh doanh chứng khoán tại thời điểm lập báo cáo, sau khi đã điều chỉnh giảm bớt số chứng khoán cho vay, số chứng khoán được phòng ngừa bởi hợp đồng tương lai và tăng thêm số chứng khoán đi vay phù hợp với quy định của pháp luật.

Các tài sản không được xác định giá trị rủi ro thị trường bao gồm:

- Cổ phiếu quỹ;
- Nhóm chứng khoán bị loại khỏi vốn khả dụng nêu tại mục 3.2.1;
- Trái phiếu, các công cụ nợ, giấy tờ có giá trên thị trường tiền tệ đã đáo hạn;
- Chứng khoán đã được phòng ngừa rủi ro bởi hợp đồng tương lai;
- Hợp đồng quyền bán được sử dụng để phòng ngừa rủi ro cho chứng khoán cơ sở.

3.3.1 Hệ số rủi ro thị trường

Hệ số rủi ro thị trường được xác định chi tiết cho từng khoản mục tài sản theo quy định trong Thông tư 91/2020/TT-BTC và được trình bày tại khoản A của Bảng tính giá trị rủi ro trong Báo cáo.

3.3.2 Giá tài sản

| STT | Loại tài sản | Nguyên tắc định giá giao dịch trên thị trường |
|-----------------------------------------------------------------------|--------------------------------------------------------------------------------------------------------------------------------------------------------|----------------------------------------------------------------------------------------------------------------------------------------------------------------------------------------------------------------------------------------------------------------------------------------------------------------------------------------------------------------------------------------------------------------------------------------------------------------------------------------------------------------------------------------------------------------------------------------------------------------------------|
| Tiền và các khoản tương đương tiền, công cụ thị trường tiền tệ | | |
| 1 | Tiền (VND) | Số dư tài khoản tại ngày tính toán |
| 2 | Ngoại tệ | Giá trị quy đổi ra VND theo tỷ giá tại các tổ chức tín dụng được phép kinh doanh ngoại hối tính tại ngày tính toán |
| 3 | Tiền gửi có kỳ hạn | Giá trị tiền gửi cộng lãi chưa được thanh toán tới ngày tính toán |
| 4 | Tín phiếu kho bạc, hối phiếu ngân hàng, thương phiếu, chứng chỉ tiền gửi có thể chuyển nhượng, trái phiếu và các công cụ thị trường tiền tệ chiết khấu | Giá mua cộng với lãi lũy kế tính đến ngày tính toán |
| Trái phiếu | | |
| 5 | Trái phiếu niêm yết | - Giá yết bình quân trên hệ thống giao dịch tại Sở giao dịch Chứng khoán của giao dịch thông thường tại ngày giao dịch gần nhất cộng lãi lũy kế (nếu giá yết chưa bao gồm lãi lũy kế); - Trường hợp không có giao dịch nhiều hơn hai (2) tuần tính đến ngày tính toán, là giá trị lớn nhất trong các giá trị sau: + Giá mua cộng lãi lũy kế; + Mệnh giá cộng lãi lũy kế; + Giá xác định theo phương pháp nội bộ của tổ chức kinh doanh chứng khoán, bao gồm cả lãi lũy kế. Tức là: Max (Giá mua cộng lãi lũy kế, Mệnh giá cộng lãi lũy kế, Giá xác định theo phương pháp nội bộ, bao gồm cả lãi lũy kế). |

CÔNG TY TNHH MỘT THÀNH VIÊN QUẢN LÝ QUỸ CHUBB LIFE

THUYẾT MINH BÁO CÁO TỶ LỆ AN TOÀN TÀI CHÍNH
TẠI NGÀY 31 THÁNG 12 NĂM 2022

3 PHƯƠNG PHÁP LẬP BÁO CÁO TỶ LỆ AN TOÀN TÀI CHÍNH (tiếp theo)

3.3 Giá trị rủi ro thị trường (tiếp theo)

3.3.2 Giá tài sản (tiếp theo)

| STT | Loại tài sản | Nguyên tắc định giá giao dịch trên thị trường |
|-------------------------------|-----------------------------------------------------------------------|------------------------------------------------------------------------------------------------------------------------------------------------------------------------------------------------------------------------------------------------------------------------------------------------------------------------------------------------------------------------------------------------------------------------------------------------------------------------------------------------------------------------------------------------------------------------------------------------------------------------------------------------|
| Trái phiếu (tiếp theo) | | |
| 6 | Trái phiếu không niêm yết | <p>Là giá trị lớn nhất trong các giá trị sau:</p> <ul style="list-style-type: none"> + Giá yết (nếu có) trên các hệ thống báo giá do tổ chức kinh doanh chứng khoán lựa chọn, cộng lãi lũy kế; + Giá mua cộng lãi lũy kế; + Mệnh giá cộng lãi lũy kế; + Giá theo quy định nội bộ của tổ chức kinh doanh chứng khoán, bao gồm cả lãi lũy kế. <p>Tức là: Max (Giá yết (nếu có), Giá mua cộng lãi lũy kế, Mệnh giá cộng lãi lũy kế, Giá xác định theo phương pháp nội bộ, bao gồm cả lãi lũy kế).</p> <p>Tổ chức kinh doanh chứng khoán được lựa chọn hệ thống báo giá trái phiếu để tham khảo.</p> |
| Cổ phiếu | | |
| 7 | Cổ phiếu niêm yết trên Sở Giao dịch Chứng khoán Thành phố Hồ Chí Minh | <ul style="list-style-type: none"> - Giá đóng cửa của ngày giao dịch gần nhất ngày tính toán; - Trường hợp không có giao dịch nhiều hơn hai (2) tuần tính đến ngày tính toán, là giá trị lớn nhất trong các giá trị sau: <ul style="list-style-type: none"> + Giá trị sổ sách; + Giá mua; + Giá theo phương pháp nội bộ của tổ chức kinh doanh chứng khoán. <p>Tức là: Max (Giá trị sổ sách, Giá mua, Giá xác định theo phương pháp nội bộ).</p> |
| 8 | Cổ phiếu niêm yết trên Sở Giao dịch Chứng khoán Hà Nội | <ul style="list-style-type: none"> - Giá đóng cửa của ngày giao dịch gần nhất ngày tính toán; - Trường hợp không có giao dịch nhiều hơn hai (2) tuần tính đến ngày tính toán, là giá trị lớn nhất trong các giá trị sau: <ul style="list-style-type: none"> + Giá trị sổ sách; + Giá mua; + Giá theo phương pháp nội bộ của tổ chức kinh doanh chứng khoán. <p>Tức là: Max (Giá trị sổ sách, Giá mua, Giá xác định theo phương pháp nội bộ).</p> |
| 9 | Cổ phiếu của công ty đại chúng đăng ký giao dịch trên hệ thống UpCom | <ul style="list-style-type: none"> - Giá đóng cửa của ngày giao dịch gần nhất ngày tính toán; - Trường hợp không có giao dịch nhiều hơn hai (2) tuần tính đến ngày tính toán, là giá trị lớn nhất trong các giá trị sau: <ul style="list-style-type: none"> + Giá trị sổ sách; + Giá mua; + Giá theo phương pháp nội bộ của tổ chức kinh doanh chứng khoán. <p>Tức là: Max (Giá trị sổ sách, Giá mua, Giá xác định theo phương pháp nội bộ).</p> |

CÔNG TY TNHH MỘT THÀNH VIÊN QUẢN LÝ QUỸ CHUBB LIFE**THUYẾT MINH BÁO CÁO TỶ LỆ AN TOÀN TÀI CHÍNH
TẠI NGÀY 31 THÁNG 12 NĂM 2022****3 PHƯƠNG PHÁP LẬP BÁO CÁO TỶ LỆ AN TOÀN TÀI CHÍNH (tiếp theo)****3.3 Giá trị rủi ro thị trường (tiếp theo)****3.3.2 Giá tài sản (tiếp theo)**

| STT | Loại tài sản | Nguyên tắc định giá giao dịch trên thị trường |
|----------------------------------------------------|----------------------------------------------------------------------------------|--------------------------------------------------------------------------------------------------------------------------------------------------------------------------------------------------------------------------------------------------------------------------------------------------------------------------------------------------------------------------------------------------------------------------------------------------------------------------------------------------------------------------------------------------------------------------------------------------------------------|
| Cổ phiếu (tiếp theo) | | |
| 10 | Cổ phiếu đã đăng ký, lưu ký nhưng chưa niêm yết, chưa đăng ký giao dịch | - Giá trị trung bình dựa trên báo giá của tối thiểu 3 công ty chứng khoán không phải là người có liên quan tại ngày giao dịch gần nhất trước thời điểm tính toán. - Trường hợp không có đủ báo giá của tối thiểu 3 công ty chứng khoán, là giá trị lớn nhất trong các giá trị sau: + Giá từ các báo giá; + Giá của kỳ báo cáo gần nhất; + Giá trị sổ sách; + Giá mua; + Giá theo quy định nội bộ của tổ chức kinh doanh chứng khoán. Tức là: Max (Giá từ các báo giá, Giá của kỳ báo cáo gần nhất, Giá trị sổ sách, Giá mua, Giá theo quy định nội bộ của tổ chức kinh doanh chứng khoán). |
| 11 | Cổ phiếu bị đình chỉ giao dịch, hoặc hủy niêm yết hoặc hủy đăng ký giao dịch | Là giá trị lớn nhất trong các giá trị sau: + Giá trị sổ sách; + Mệnh giá; + Giá theo phương pháp nội bộ của tổ chức kinh doanh chứng khoán. Tức là: Max (Giá trị sổ sách, Mệnh giá, Giá xác định theo phương pháp nội bộ). |
| 12 | Cổ phiếu của tổ chức trong tình trạng giải thể, phá sản | 80% giá trị thanh lý của cổ phiếu đó (giá cổ phiếu được chia do tổ chức giải thể, phá sản công bố hoặc giá trị sổ sách) tại ngày lập bảng cân đối kế toán gần nhất, hoặc giá theo quy định nội bộ của tổ chức kinh doanh chứng khoán. |
| 13 | Cổ phần, phần vốn góp khác | Là giá trị lớn nhất trong các giá trị sau: + Giá trị sổ sách; + Giá mua/giá trị vốn góp; + Giá theo quy định nội bộ của tổ chức kinh doanh chứng khoán. Tức là: Max (Giá trị sổ sách, Giá mua/giá trị vốn góp, Giá theo quy định nội bộ của tổ chức kinh doanh chứng khoán). |
| Quỹ/Cổ phiếu của công ty đầu tư chứng khoán | | |
| 14 | Quỹ đóng đại chúng/Quỹ ETF | - Giá đóng cửa tại ngày giao dịch gần nhất ngày tính toán; - Trường hợp không có giao dịch nhiều hơn hai (2) tuần tính đến ngày tính toán là: NAV/1 đơn vị quỹ tại kỳ báo cáo gần nhất trước ngày tính toán. |
| 15 | Quỹ thành viên/Quỹ mở/Cổ phiếu của Công ty đầu tư chứng khoán phát hành riêng lẻ | Giá trị tài sản ròng NAV trên một đơn vị phần vốn góp/đơn vị quỹ/cổ phiếu tại kỳ báo cáo gần nhất trước ngày tính toán. |
| 16 | Các trường hợp khác | Theo quy định nội bộ của tổ chức kinh doanh chứng khoán. |

CÔNG TY TNHH MỘT THÀNH VIÊN QUẢN LÝ QUỸ CHUBB LIFE

THUYẾT MINH BÁO CÁO TỶ LỆ AN TOÀN TÀI CHÍNH TẠI NGÀY 31 THÁNG 12 NĂM 2022

3 PHƯƠNG PHÁP LẬP BÁO CÁO TỶ LỆ AN TOÀN TÀI CHÍNH (tiếp theo)

3.3 Giá trị rủi ro thị trường (tiếp theo)

3.3.2 Giá tài sản (tiếp theo)

| STT | Loại tài sản | Nguyên tắc định giá giao dịch trên thị trường |
|-------------------------|-------------------------------------------------------------------------|-------------------------------------------------------------------------------------------------------------------------------------------------------------------------------------------------------------------------------------------------------------------------------------------------------------------------------------------------------------------------------------------------------------------------------------------------------------------------------|
| Tài sản cố định | | |
| 17 | Quyền sử dụng đất | Giá trị được xác định bởi tổ chức định giá độc lập do tổ chức kinh doanh chứng khoán lựa chọn |
| 18 | Nhà cửa/vật kiến trúc bao gồm cả các hạng mục xây dựng cơ bản dở dang | Giá trị được xác định bởi tổ chức định giá độc lập do tổ chức kinh doanh chứng khoán lựa chọn/Chi phí xây dựng cơ bản dở dang lũy kế |
| 19 | Các trang thiết bị, máy móc, phương tiện. | Giá trị còn lại của tài sản |
| 20 | Các tài sản cố định khác | Giá trị được xác định bởi tổ chức định giá độc lập do tổ chức kinh doanh chứng khoán lựa chọn |
| Chứng khoán khác | | |
| 21 | Chứng quyền có đảm bảo do tổ chức kinh doanh chứng khoán khác phát hành | - Giá đóng cửa tại ngày giao dịch gần nhất ngày tính toán; - Giá mua (nếu chứng quyền có đảm bảo chưa niêm yết). |
| 22 | Cổ phiếu niêm yết trên thị trường nước ngoài | - Giá (theo đồng ngoại tệ) x tỷ giá chuyển đổi sang đồng tại ngày tính toán - Giá đóng cửa tại ngày giao dịch gần nhất ngày tính toán; - Trường hợp không có giao dịch nhiều hơn hai (2) tuần tính đến ngày tính toán, là giá trị lớn nhất trong các giá trị sau: + Giá trị sổ sách; + Giá mua; + Giá xác định theo phương pháp nội bộ của tổ chức kinh doanh chứng khoán. Tức là: Max (Giá trị sổ sách, Giá mua, Giá xác định theo phương pháp nội bộ). |

Lãi lũy kế là khoản lãi tính từ thời điểm trả lãi gần nhất tới thời điểm tính toán.

Giá trị sổ sách (book value) của một cổ phiếu được xác định trên cơ sở báo cáo tài chính gần nhất đã được kiểm toán hoặc soát xét.

3.3.3 Giá trị rủi ro tăng thêm

Giá trị rủi ro thị trường của mỗi tài sản sẽ được điều chỉnh tăng thêm trong trường hợp tổ chức kinh doanh chứng khoán đầu tư quá nhiều vào tài sản đó, ngoại trừ chứng khoán đang trong thời gian bảo lãnh phát hành theo hình thức cam kết chắc chắn, trái phiếu Chính phủ, trái phiếu được Chính phủ bảo lãnh. Giá trị rủi ro được điều chỉnh tăng theo nguyên tắc sau:

- Tăng thêm 10% trong trường hợp giá trị của khoản đầu tư này chiếm từ 10% tới 15% vốn chủ sở hữu của tổ chức kinh doanh chứng khoán;
- Tăng thêm 20% trong trường hợp giá trị của khoản đầu tư này chiếm từ 15% tới 25% vốn chủ sở hữu của tổ chức kinh doanh chứng khoán;
- Tăng thêm 30% trong trường hợp giá trị của khoản đầu tư này chiếm trên 25% vốn chủ sở hữu của tổ chức kinh doanh chứng khoán.

CÔNG TY TNHH MỘT THÀNH VIÊN QUẢN LÝ QUỸ CHUBB LIFE

THUYẾT MINH BÁO CÁO TỶ LỆ AN TOÀN TÀI CHÍNH TẠI NGÀY 31 THÁNG 12 NĂM 2022

3 PHƯƠNG PHÁP LẬP BÁO CÁO TỶ LỆ AN TOÀN TÀI CHÍNH (tiếp theo)

3.3 Giá trị rủi ro thị trường (tiếp theo)

3.3.3 Giá trị rủi ro tăng thêm (tiếp theo)

Các khoản cổ tức, trái tức, giá trị quyền ưu đãi của chứng khoán (nếu có) hoặc lãi cho vay của tiền gửi, các khoản tương đương tiền, công cụ chuyển nhượng, giấy tờ có giá được điều chỉnh tăng thêm vào giá trị tài sản khi xác định giá trị rủi ro thị trường.

3.4 Giá trị rủi ro thanh toán

Giá trị rủi ro thanh toán là giá trị tương ứng với mức độ tổn thất có thể xảy ra khi đối tác không thể thanh toán đúng hạn hoặc chuyển giao tài sản đúng hạn như cam kết. Giá trị rủi ro thanh toán được xác định khi kết thúc ngày giao dịch của các hợp đồng, giao dịch như sau:

| Khoản mục tiềm ẩn rủi ro thanh toán | Rủi ro thanh toán |
|---------------------------------------------------------------------------------------------------------------------------------------------------------------------------------------------------------------------------------------------------------------------------------------------------------------------------------------------------------------------------------------------------------------------------------------------------------------------------------------------------------------------------------------------------------------------------------------|----------------------------------------------------------------------------------------------------------------------------------------------------------------------------------------------------------------------------------------------------------------------|
| a) Tiền gửi có kỳ hạn tại các tổ chức tín dụng, chứng chỉ tiền gửi do các tổ chức tín dụng phát hành; b) Hợp đồng vay, mượn chứng khoán phù hợp với quy định của pháp luật; c) Hợp đồng bán có cam kết mua lại chứng khoán phù hợp với quy định của pháp luật; d) Hợp đồng mua có cam kết bán lại chứng khoán phù hợp với quy định của pháp luật; e) Hợp đồng cho vay mua ký quỹ chứng khoán niêm yết phù hợp với quy định của pháp luật; f) Các khoản phải thu khách hàng trong hoạt động kinh doanh chứng khoán; g) Các khoản mục tiềm ẩn rủi ro thanh toán khác. | Giá trị rủi ro trước thời hạn thanh toán = Giá trị tài sản tiềm ẩn rủi ro thanh toán x Hệ số rủi ro thanh toán theo đối tác Giá trị rủi ro quá thời hạn thanh toán = Giá trị tài sản tiềm ẩn rủi ro thanh toán x Hệ số rủi ro thanh toán theo thời gian |
| h) Hợp đồng bảo lãnh phát hành ký với các tổ chức khác trong tổ hợp bảo lãnh phát hành theo hình thức cam kết chắc chắn mà Công ty là tổ chức bảo lãnh phát hành chính. | Giá trị rủi ro thanh toán được xác định bằng 30% giá trị còn lại của các hợp đồng bảo lãnh phát hành chưa được thanh toán |
| i) Các khoản phải thu trái phiếu đã đáo hạn, các giấy tờ có giá, công cụ nợ đã đáo hạn mà chưa được thanh toán; j) Tài sản quá thời hạn chuyển giao, kể cả chứng khoán trong hoạt động kinh doanh của Công ty, chứng khoán của khách hàng trong hoạt động môi giới chứng khoán. | Giá trị rủi ro quá thời hạn thanh toán = Giá trị tài sản tiềm ẩn rủi ro thanh toán x Hệ số rủi ro thanh toán theo thời gian |
| k) Các hợp đồng, giao dịch, các khoản sử dụng vốn ngoài các giao dịch, hợp đồng được ghi nhận ở các điểm a, b, c, d, e, f, g nêu trên; các khoản phải thu từ mua bán nợ với đối tác giao dịch không phải Công ty Quản lý tài sản của các tổ chức tín dụng Việt Nam (VAMC), Công ty trách nhiệm hữu hạn mua bán nợ Việt Nam (DATC). | Giá trị rủi ro thanh toán = Giá trị toàn bộ tài sản tiềm ẩn rủi ro thanh toán x 100% |
| l) Các khoản tạm ứng có thời gian hoàn ứng còn lại dưới 90 ngày: - Chiếm từ 0% đến 5% vốn chủ sở hữu tại thời điểm tính toán - Chiếm trên 5% vốn chủ sở hữu tại thời điểm tính toán | Giá trị rủi ro thanh toán = Giá trị toàn bộ tài sản tiềm ẩn rủi ro thanh toán x 8% Giá trị rủi ro thanh toán = Giá trị toàn bộ tài sản tiềm ẩn rủi ro thanh toán x 100% |

CÔNG TY TNHH MỘT THÀNH VIÊN QUẢN LÝ QUỸ CHUBB LIFE

THUYẾT MINH BÁO CÁO TỶ LỆ AN TOÀN TÀI CHÍNH TẠI NGÀY 31 THÁNG 12 NĂM 2022

3 PHƯƠNG PHÁP LẬP BÁO CÁO TỶ LỆ AN TOÀN TÀI CHÍNH (tiếp theo)

3.4 Giá trị rủi ro thanh toán (tiếp theo)

Trường hợp đối tác đã hoàn toàn mất khả năng thanh toán, toàn bộ khoản thiệt hại tính theo giá trị hợp đồng phải được giảm trừ đi từ vốn khả dụng.

3.4.1 Hệ số rủi ro thanh toán theo đối tác

Hệ số rủi ro thanh toán được xác định theo đối tác và theo thời gian quá hạn quy định trong Thông tư 91/2020/TT-BTC.

Hệ số rủi ro thanh toán theo đối tác được tổ chức kinh doanh chứng khoán xác định như sau:

| TT | Đối tác thanh toán cho tổ chức kinh doanh chứng khoán | Hệ số rủi ro thanh toán |
|----|--------------------------------------------------------------------------------------------------------------------------------------------------------------------------------------------------------------------------------------------|-------------------------|
| 1 | Chính phủ, các tổ chức phát hành được Chính phủ bảo lãnh và Ngân hàng Trung ương các nước thuộc khối OECD; Ủy ban Nhân dân tỉnh, thành phố trực thuộc Trung ương; | 0% |
| 2 | Sở Giao dịch Chứng khoán, Tổng công ty lưu ký và bù trừ chứng khoán Việt Nam | 0,8% |
| 3 | Tổ chức tín dụng, tổ chức tài chính, tổ chức kinh doanh chứng khoán thành lập ở các nước thuộc khối OECD và có hệ số tín nhiệm đáp ứng các điều kiện khác theo quy định nội bộ của tổ chức kinh doanh chứng khoán | 3,2% |
| 4 | Tổ chức tín dụng, tổ chức tài chính, tổ chức kinh doanh chứng khoán thành lập ngoài các nước OECD; hoặc thành lập tại các nước thuộc khối OECD và không đáp ứng các điều kiện khác theo quy định nội bộ của tổ chức kinh doanh chứng khoán | 4,8% |
| 5 | Tổ chức tín dụng, tổ chức tài chính, tổ chức kinh doanh chứng khoán, quỹ đầu tư chứng khoán, công ty đầu tư chứng khoán thành lập và hoạt động tại Việt Nam | 6% |
| 6 | Các tổ chức, cá nhân, đối tượng khác | 8% |

3.4.2 Hệ số rủi ro thanh toán theo thời gian

Hệ số rủi ro thanh toán theo thời gian được quy định trong Thông tư 91/2020/TT-BTC như sau:

| TT | Thời gian quá hạn thanh toán, chuyển giao chứng khoán | Hệ số rủi ro |
|----|--------------------------------------------------------------------|--------------|
| 1 | Từ 0 đến 15 ngày sau thời hạn thanh toán, chuyển giao chứng khoán | 16% |
| 2 | Từ 16 đến 30 ngày sau thời hạn thanh toán, chuyển giao chứng khoán | 32% |
| 3 | Từ 31 đến 60 ngày sau thời hạn thanh toán, chuyển giao chứng khoán | 48% |
| 4 | Trên 60 ngày sau thời hạn thanh toán, chuyển giao chứng khoán | 100% |

3.4.3 Giá trị tài sản tiềm ẩn rủi ro thanh toán

Giá trị tài sản tiềm ẩn rủi ro thanh toán phải được điều chỉnh tăng thêm các khoản cổ tức, trái tức, giá trị quyền ưu đãi nếu phát sinh (đối với chứng khoán), hoặc lãi tiền gửi, lãi cho vay và các khoản phụ phí khác (đối với các khoản tín dụng).

Đối với các khoản phải thu, trái phiếu đã đáo hạn, các công cụ nợ đã đáo hạn, giá trị tài sản tiềm ẩn rủi ro thanh toán là giá trị khoản phải thu tính theo mệnh giá, cộng thêm các khoản lãi chưa được thanh toán, chi phí có liên quan và trừ đi khoản thanh toán đã thực nhận trước đó (nếu có).

CÔNG TY TNHH MỘT THÀNH VIÊN QUẢN LÝ QUỸ CHUBB LIFE

**THUYẾT MINH BÁO CÁO TỶ LỆ AN TOÀN TÀI CHÍNH
TẠI NGÀY 31 THÁNG 12 NĂM 2022**

3 PHƯƠNG PHÁP LẬP BÁO CÁO TỶ LỆ AN TOÀN TÀI CHÍNH (tiếp theo)

3.4 Giá trị rủi ro thanh toán (tiếp theo)

3.4.3 Giá trị tài sản tiềm ẩn rủi ro thanh toán

Giá trị tài sản tiềm ẩn rủi ro thanh toán trong hoạt động vay, cho vay chứng khoán, giao dịch ký quỹ, giao dịch mua bán lại, giao dịch khác được xác định như sau:

| TT | Loại hình giao dịch | Giá trị tài sản tiềm ẩn rủi ro thanh toán |
|----|--------------------------------------------------------------------------------------------------------------------------------------------------------------|-------------------------------------------------------------------------------------------------------------------------------------------------------------------------------------------------------------------------------------------------------------------------------|
| 1. | Tiền gửi có kỳ hạn, chứng chỉ tiền gửi, khoản tiền cho vay không có tài sản bảo đảm; các hợp đồng, giao dịch, các khoản sử dụng vốn theo Thuyết minh 3.4(k). | Toàn bộ số dư tài khoản tiền gửi, chứng chỉ tiền gửi, giá trị khoản cho vay, giá trị hợp đồng, giá trị giao dịch cộng với các khoản cổ tức, trái tức, giá trị quyền ưu đãi (đối với chứng khoán) hoặc lãi tiền gửi, lãi cho vay, khoản phụ phí khác (đối với khoản tín dụng). |
| 2. | Cho vay chứng khoán (hoặc các thỏa thuận kinh tế có cùng bản chất) | $\text{Max}\{(\text{Giá trị thị trường của hợp đồng} - \text{Giá trị tài sản đảm bảo (nếu có)}), 0\}$ |
| 3. | Vay chứng khoán (hoặc các thỏa thuận kinh tế có cùng bản chất) | $\text{Max}\{(\text{Giá trị tài sản đảm bảo} - \text{Giá trị thị trường của hợp đồng}), 0\}$ |
| 4. | Hợp đồng mua chứng khoán có cam kết bán lại (hoặc các thỏa thuận kinh tế có cùng bản chất) | $\text{Max}\{(\text{Giá trị của hợp đồng tính theo giá mua} - \text{Giá trị thị trường của hợp đồng} \times (1 - \text{Hệ số rủi ro thị trường})), 0\}$ |
| 5. | Hợp đồng bán chứng khoán có cam kết mua lại (hoặc các thỏa thuận kinh tế có cùng bản chất) | $\text{Max}\{(\text{Giá trị thị trường của hợp đồng} \times (1 - \text{Hệ số rủi ro thị trường}) - \text{Giá trị hợp đồng tính theo giá bán}), 0\}$ |
| 6. | Hợp đồng cho vay mua ký quỹ (cho khách hàng vay mua chứng khoán)/ Các thỏa thuận kinh tế có cùng bản chất | $\text{Max}\{(\text{Số dư nợ} - \text{Giá trị tài sản đảm bảo}), 0\}$ |

Số dư nợ bao gồm giá trị khoản vay, lãi vay và các loại phí.

Trường hợp tài sản bảo đảm của khách hàng không có giá tham khảo theo thị trường, thì được xác định theo quy định nội bộ của Công ty.

Giá trị tài sản tiềm ẩn rủi ro trong hoạt động giao dịch chứng khoán được xác định như sau:

| TT | Thời gian | Giá trị tài sản tiềm ẩn rủi ro |
|--------------------------------------------------------------------------------------------------------------------------------------------------------------------------|---------------------------------------------|-------------------------------------------------------------------------------------------------------------------------------------------------------|
| A – Đối với các giao dịch bán chứng khoán (bên bán là tổ chức kinh doanh chứng khoán hoặc khách hàng của tổ chức kinh doanh chứng khoán trong hoạt động môi giới) | | |
| 1. | Trước thời hạn nhận thanh toán | 0 |
| 2. | Sau thời hạn nhận thanh toán | Giá trị thị trường của hợp đồng (trong trường hợp Giá thị trường thấp hơn Giá giao dịch) 0 (trong trường hợp Giá thị trường cao hơn Giá giao dịch) |
| B – Đối với các giao dịch mua chứng khoán (bên mua là tổ chức kinh doanh chứng khoán hoặc khách hàng của tổ chức kinh doanh chứng khoán) | | |
| 1. | Trước thời hạn nhận chuyển giao chứng khoán | 0 |
| 2. | Sau thời hạn nhận chuyển giao chứng khoán | Giá trị thị trường của hợp đồng (trong trường hợp Giá thị trường thấp hơn Giá giao dịch) 0 (trong trường hợp Giá thị trường cao hơn Giá giao dịch) |

CÔNG TY TNHH MỘT THÀNH VIÊN QUẢN LÝ QUỸ CHUBB LIFE

THUYẾT MINH BÁO CÁO TỶ LỆ AN TOÀN TÀI CHÍNH TẠI NGÀY 31 THÁNG 12 NĂM 2022

3 PHƯƠNG PHÁP LẬP BÁO CÁO TỶ LỆ AN TOÀN TÀI CHÍNH (tiếp theo)

3.4 Giá trị rủi ro thanh toán (tiếp theo)

3.4.4 Giảm trừ giá trị tài sản tiềm ẩn rủi ro thanh toán

Ngoại trừ giao dịch, hợp đồng quy định tại Thuyết minh 3.4 (k) và Thuyết minh 3.4 (l), tổ chức kinh doanh chứng khoán điều chỉnh giảm trừ phần giá trị tài sản đảm bảo của đối tác, khách hàng khi xác định giá trị tài sản tiềm ẩn rủi ro thanh toán trong trường hợp các hợp đồng, giao dịch này đáp ứng đầy đủ các điều kiện sau:

- Đối tác, khách hàng có tài sản bảo đảm thực hiện nghĩa vụ của mình và tài sản bảo đảm là tiền, các khoản tương đương tiền, giấy tờ có giá, công cụ chuyển nhượng trên thị trường tiền tệ, chứng khoán niêm yết, đăng ký giao dịch trên các Sở giao dịch chứng khoán, trái phiếu Chính phủ, trái phiếu được Bộ Tài chính bảo lãnh phát hành;
- Tổ chức kinh doanh chứng khoán có quyền định đoạt, quản lý, sử dụng, chuyển nhượng tài sản đảm bảo trong trường hợp đối tác không thực hiện nghĩa vụ thanh toán đầy đủ và đúng thời hạn đã thỏa thuận tại các hợp đồng.

Giá trị tài sản được giảm trừ được xác định như sau:

Giá trị tài sản đảm bảo

= Khối lượng tài sản đảm bảo x giá tài sản đảm bảo x (1 - hệ số rủi ro thị trường)

Trong đó:

- Giá tài sản được xác định theo quy định tại Thuyết minh 3.3.5.
- Hệ số rủi ro thị trường được xác định chi tiết cho từng khoản mục tài sản theo quy định trong phụ lục II của Thông tư 91/2020/TT-BTC và được trình bày tại phần A của Bảng tính giá trị rủi ro trong Báo cáo.

3.4.5 Tăng thêm giá trị rủi ro thanh toán

Giá trị rủi ro thanh toán phải được điều chỉnh tăng thêm trong các trường hợp sau:

- Tăng thêm 10% trong trường hợp giá trị hợp đồng tiền gửi, chứng chỉ tiền gửi, khoản cho vay, khoản phải thu trong hạn, hợp đồng mua có cam kết bán lại chứng khoán, hợp đồng bán có cam kết mua lại chứng khoán, tổng giá trị các khoản vay đối với một tổ chức, cá nhân và nhóm tổ chức, cá nhân liên quan (nếu có), chiếm từ trên 10% đến 15% vốn chủ sở hữu;
- Tăng thêm 20% trong trường hợp giá trị hợp đồng tiền gửi, chứng chỉ tiền gửi, khoản cho vay, khoản phải thu trong hạn, hợp đồng mua có cam kết bán lại chứng khoán, hợp đồng bán có cam kết mua lại chứng khoán, tổng giá trị các khoản vay đối với một tổ chức, cá nhân và nhóm tổ chức, cá nhân liên quan (nếu có), chiếm từ trên 15% đến 25% vốn chủ sở hữu;
- Tăng thêm 30% trong trường hợp giá trị hợp đồng tiền gửi, chứng chỉ tiền gửi, khoản cho vay, khoản phải thu trong hạn, hợp đồng mua có cam kết bán lại chứng khoán, hợp đồng bán có cam kết mua lại chứng khoán, tổng giá trị các khoản vay đối với một tổ chức, cá nhân và nhóm tổ chức, cá nhân liên quan (nếu có), hoặc một cá nhân và các bên liên quan tới cá nhân đó (nếu có), chiếm trên 25% vốn chủ sở hữu.

Nhóm tổ chức, cá nhân liên quan tới một tổ chức hoặc một cá nhân (sau đây gọi là nhóm tổ chức, cá nhân liên quan) là tổ chức, cá nhân theo quy định tại khoản 46 Điều 4 Luật chứng khoán.

CÔNG TY TNHH MỘT THÀNH VIÊN QUẢN LÝ QUỸ CHUBB LIFE

**THUYẾT MINH BÁO CÁO TỶ LỆ AN TOÀN TÀI CHÍNH
TẠI NGÀY 31 THÁNG 12 NĂM 2022**

3 PHƯƠNG PHÁP LẬP BÁO CÁO TỶ LỆ AN TOÀN TÀI CHÍNH (tiếp theo)

3.4 Giá trị rủi ro thanh toán (tiếp theo)

3.4.6 Bù trừ song phương giá trị tài sản tiềm ẩn rủi ro thanh toán

Giá trị tài sản tiềm ẩn rủi ro thanh toán được bù trừ song phương khi:

- Rủi ro thanh toán liên quan tới cùng một đối tác;
- Rủi ro thanh toán phát sinh đối với cùng một loại hình giao dịch;
- Việc bù trừ ròng song phương đã được các bên thống nhất trước bằng văn bản.

3.5 Giá trị rủi ro hoạt động

Giá trị rủi ro hoạt động là giá trị tương ứng với mức độ tổn thất có thể xảy ra do lỗi kỹ thuật, lỗi hệ thống và quy trình nghiệp vụ, lỗi con người trong quá trình tác nghiệp, hoặc do thiếu vốn kinh doanh phát sinh từ các khoản chi phí, lỗ từ hoạt động đầu tư, hoặc do nguyên nhân khách quan khác.

Giá trị rủi ro hoạt động của tổ chức kinh doanh chứng khoán được xác định bằng 25% chi phí duy trì hoạt động của tổ chức kinh doanh chứng khoán trong vòng 12 tháng liền kề tính tới tháng gần nhất, hoặc 20% vốn điều lệ tối thiểu cho các nghiệp vụ kinh doanh của tổ chức kinh doanh chứng khoán theo quy định của pháp luật, tùy thuộc vào giá trị nào lớn hơn.

Chi phí duy trì hoạt động của tổ chức kinh doanh chứng khoán được xác định bằng tổng chi phí phát sinh trong kỳ trừ đi chi phí khấu hao, dự phòng/(hoàn nhập) giảm giá đầu tư ngắn hạn; dự phòng/(hoàn nhập) giảm giá đầu tư dài hạn; dự phòng/(hoàn nhập) phải thu khó đòi.

4 CÁC SỰ KIỆN PHÁT SINH SAU NGÀY LẬP BÁO CÁO

Không có sự kiện nào phát sinh sau ngày lập Báo cáo cần điều chỉnh hoặc trình bày trong báo cáo tỷ lệ an toàn tài chính này.


Báo cáo tỷ lệ an toàn tài chính đã được Ban Điều hành phê chuẩn vào ngày 29 tháng 3 năm 2023.



Đỗ Thị Thu Nguyệt
Kế toán trưởng



Phạm Thị Thủy
Trưởng Bộ phận
Kiểm soát nội bộ



Bùi Thanh Hiệp
Người đại diện theo pháp luật